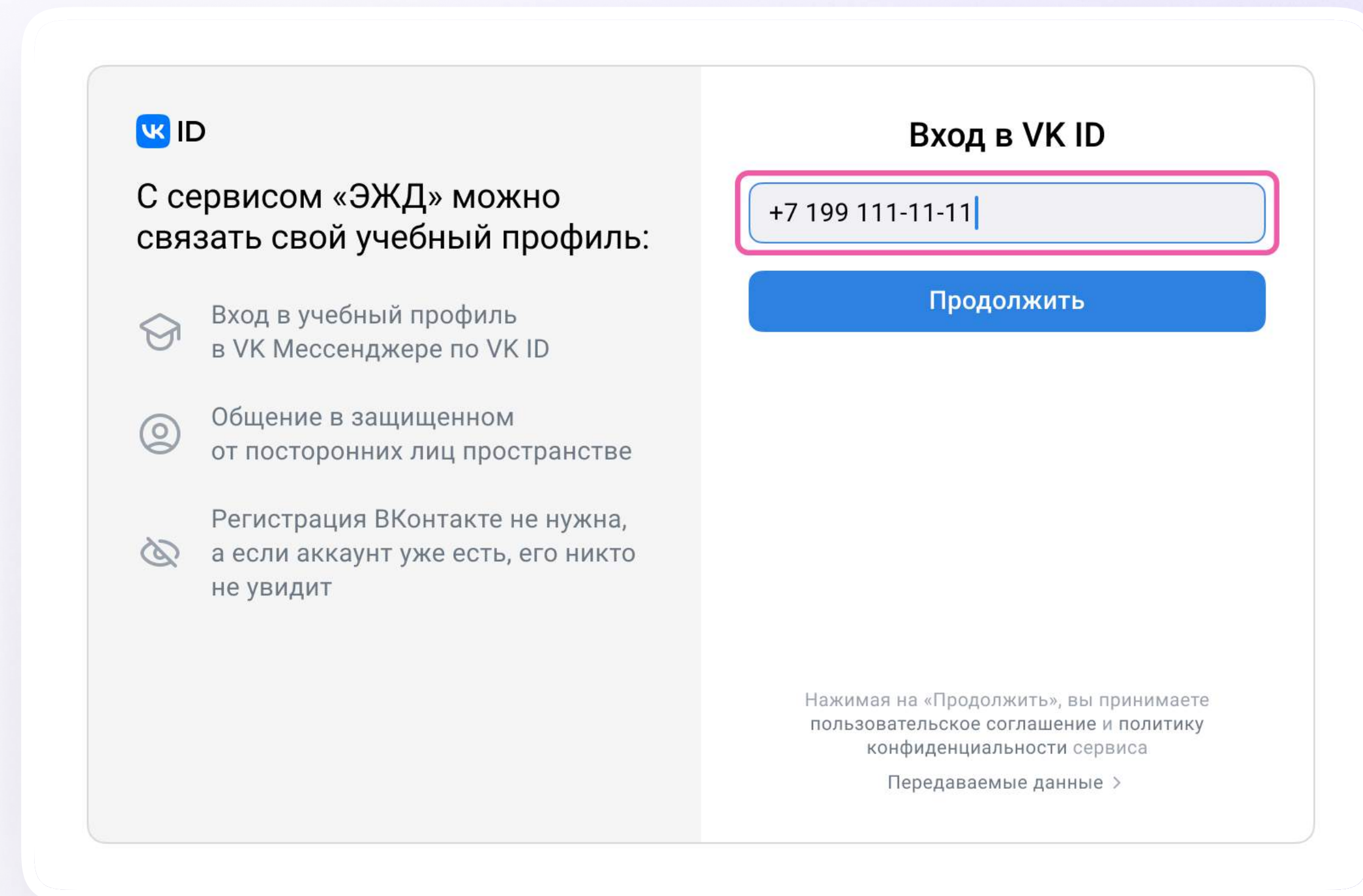


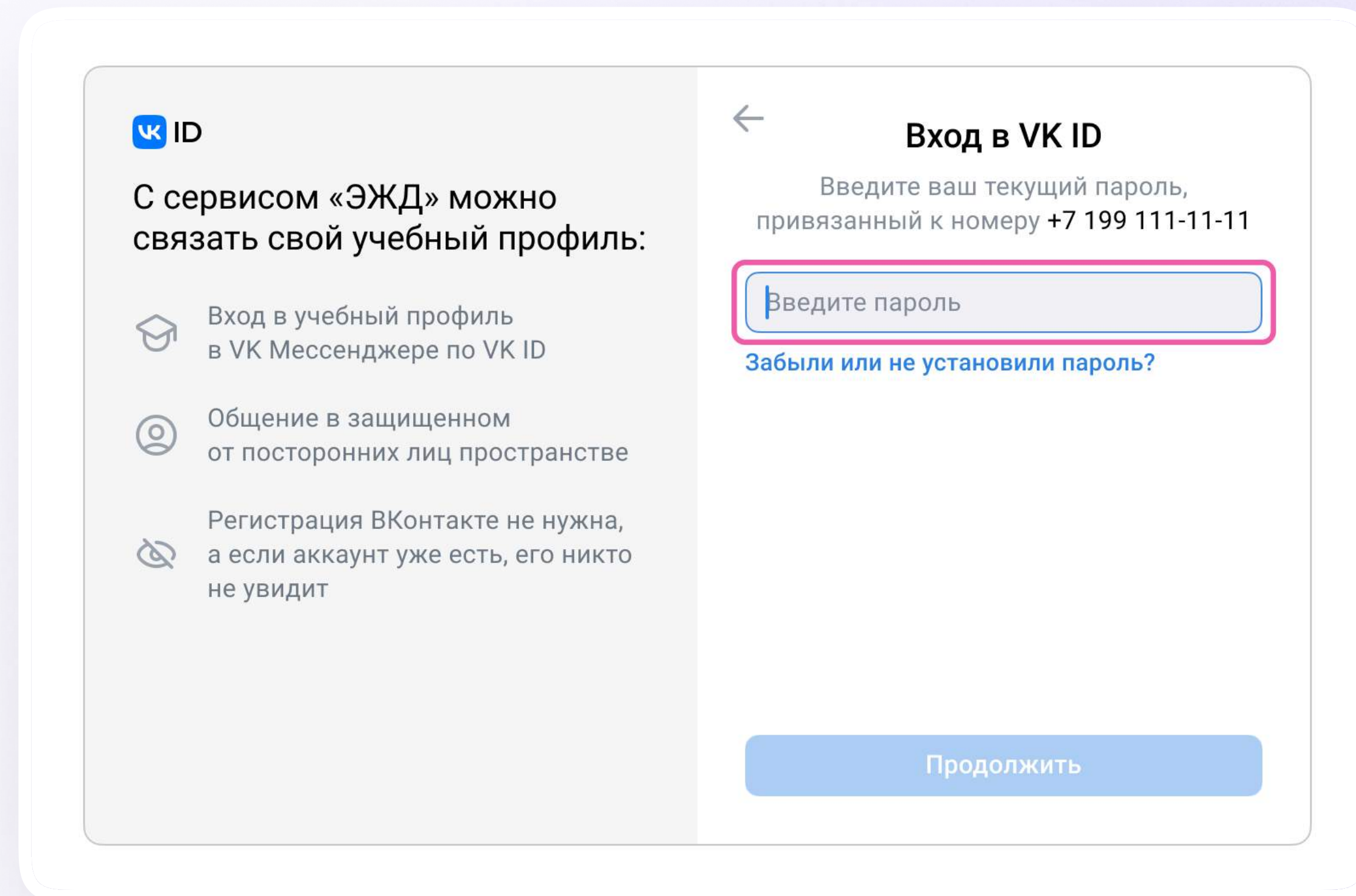
ВАРИАНТ – 1

У вас есть аккаунт VK ID и учебный профиль

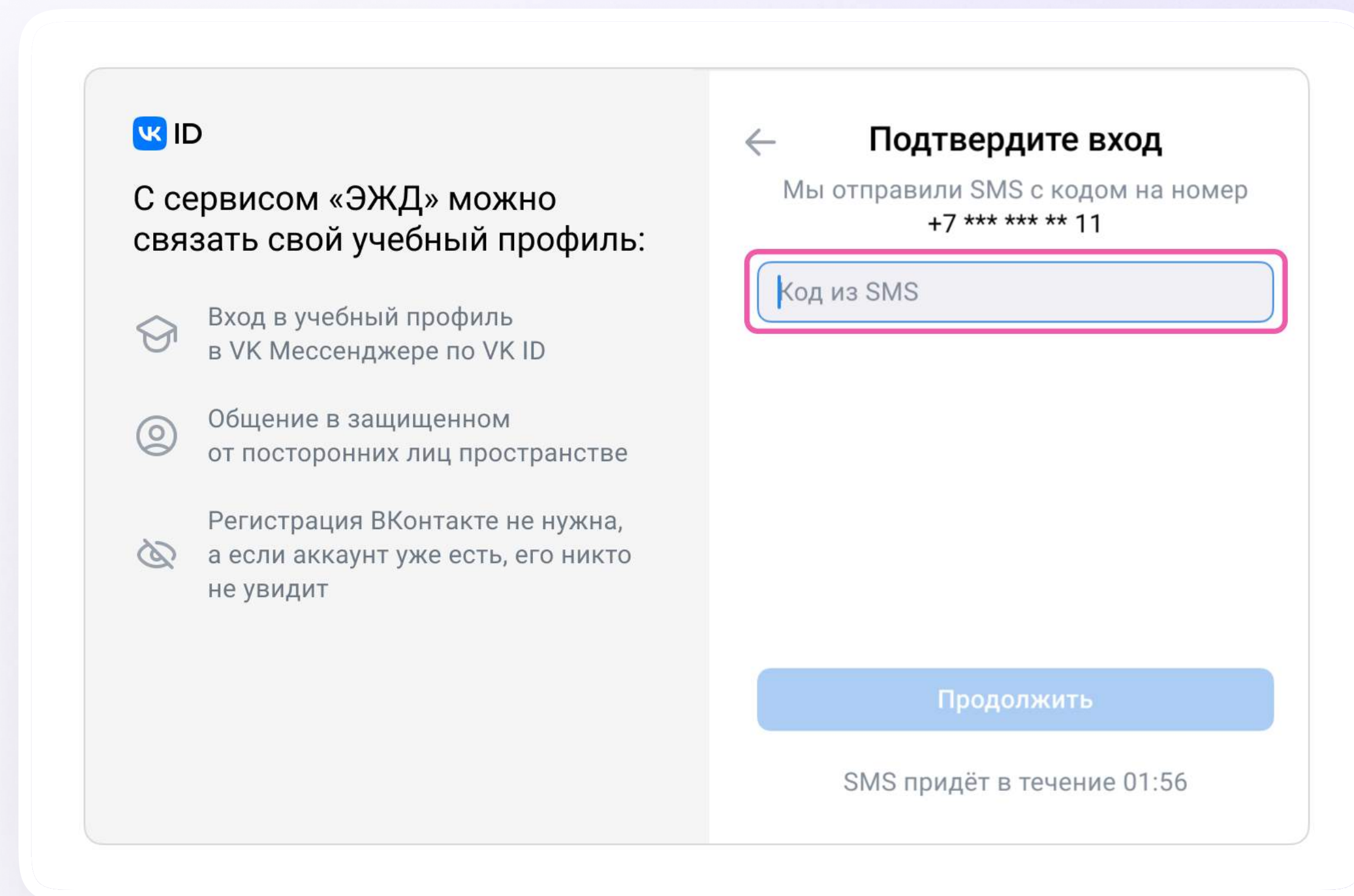
1. Впишите номер мобильного телефона от вашего аккаунта VK ID



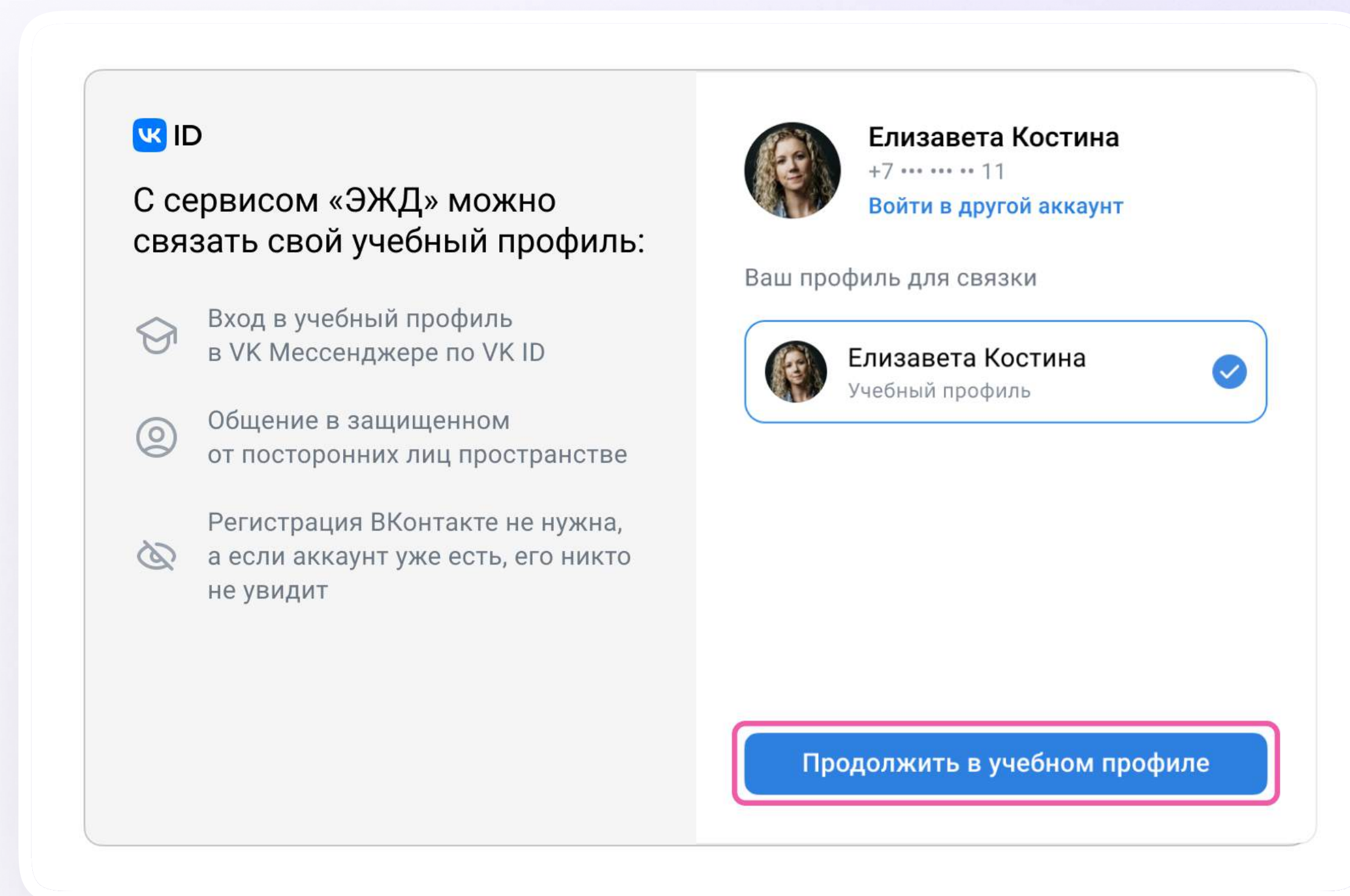
2. Введите пароль от вашего аккаунта VK ID. Если вы его не помните, нажмите на кнопку «Забыли или не установили пароль?» и заполните форму для сброса пароля



3. Введите код из СМС, которое придёт на ваш телефон



4. Нажмите «Продолжить в учебном профиле»



5. Проверьте свои личные данные — они будут отображаться на платформе. Нажмите на кнопку «Продолжить»

VK ID

С сервисом «ЭЖД» можно связать свой учебный профиль:

- Вход в учебный профиль в VK Мессенджере по VK ID
- Общение в защищенном от посторонних лиц пространстве
- Регистрация ВКонтакте не нужна, а если аккаунт уже есть, его никто не увидит

← Информация о себе

Елизавета
Костина

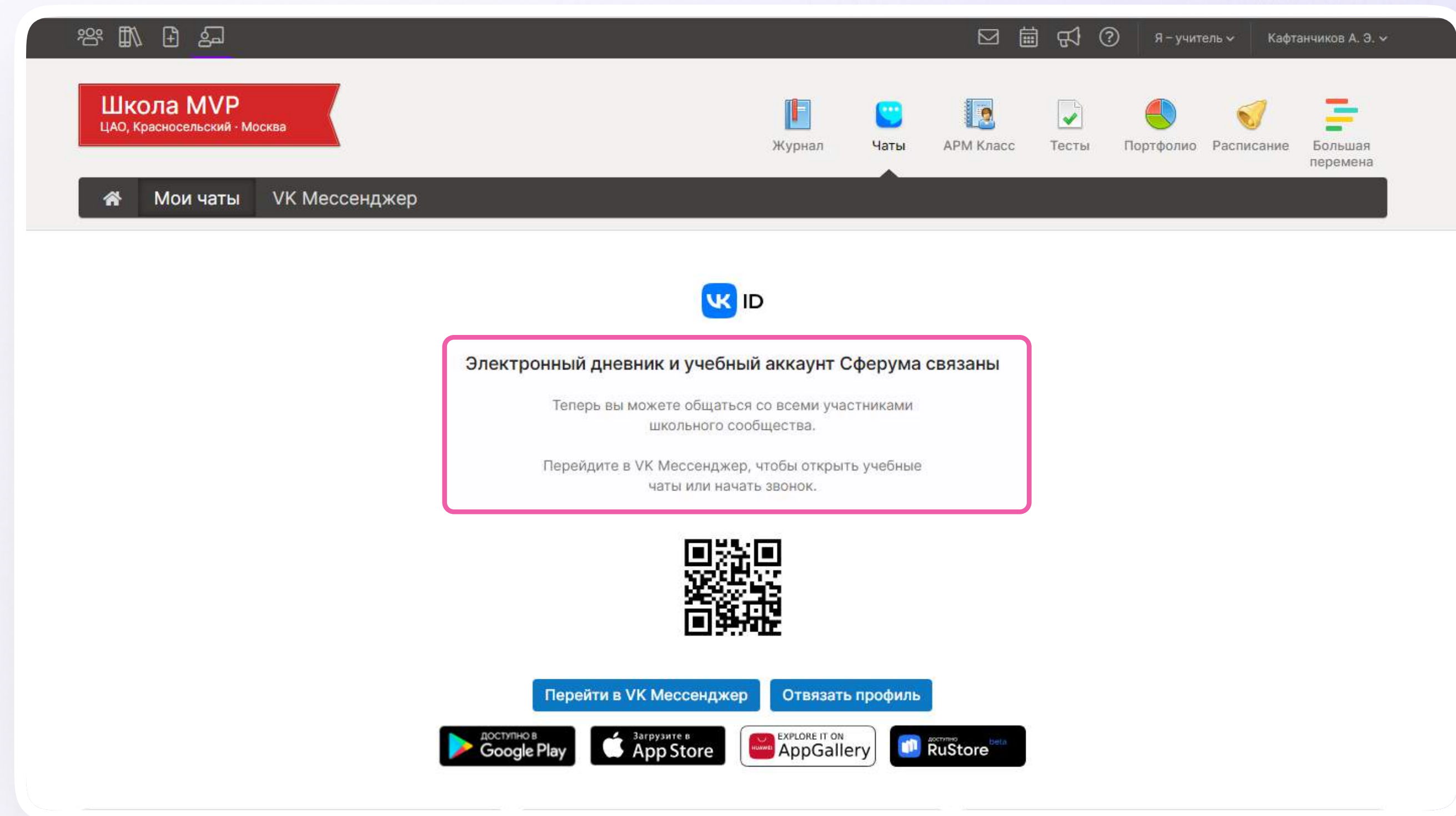
Владимировна

31 декабря 1982

Женский

Продолжить

6. На экране вы увидите сообщение о привязке учебного профиля



ВАРИАНТ – 2

У вас есть аккаунт VK ID, но нет учебного профиля

1. Впишите номер мобильного телефона от вашего аккаунта VK ID

VK ID

С сервисом «ЭЖД» можно связать свой учебный профиль:

- Вход в учебный профиль в VK Мессенджере по VK ID
- Общение в защищенном от посторонних лиц пространстве
- Регистрация ВКонтакте не нужна, а если аккаунт уже есть, его никто не увидит

Вход в VK ID

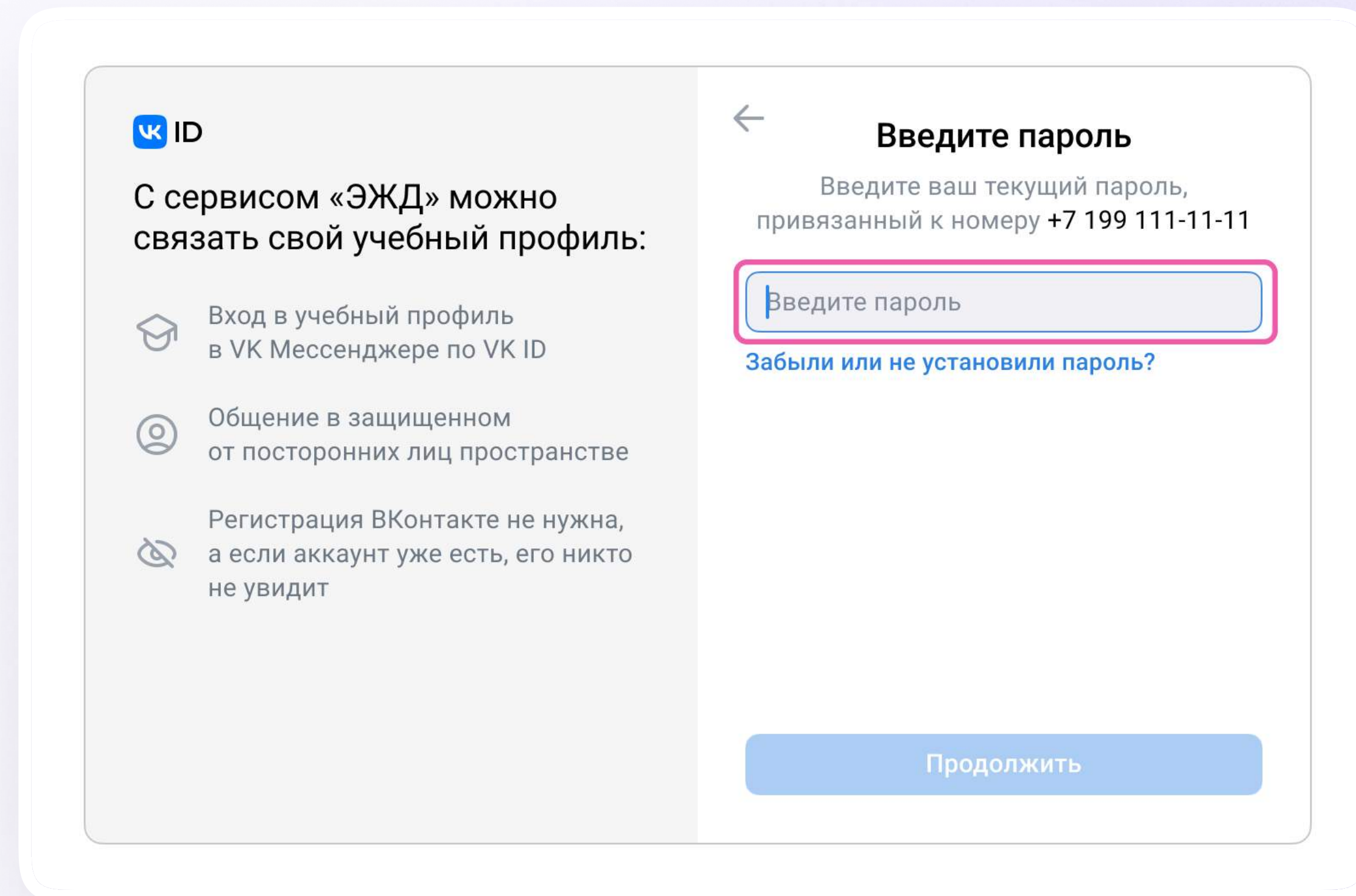
+7 199 111-11-11|

Продолжить

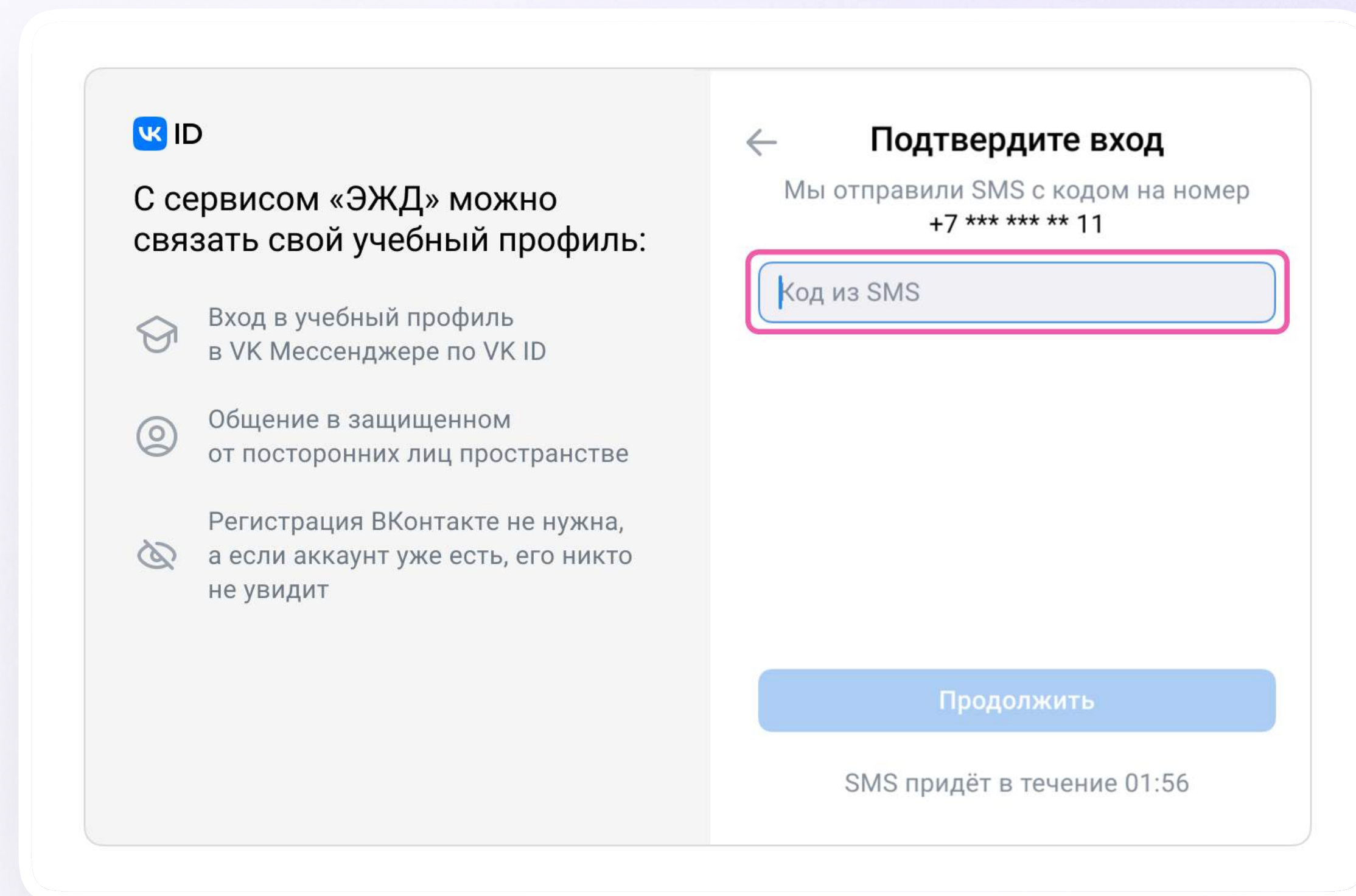
Нажимая на «Продолжить», вы принимаете пользовательское соглашение и политику конфиденциальности сервиса

[Передаваемые данные >](#)

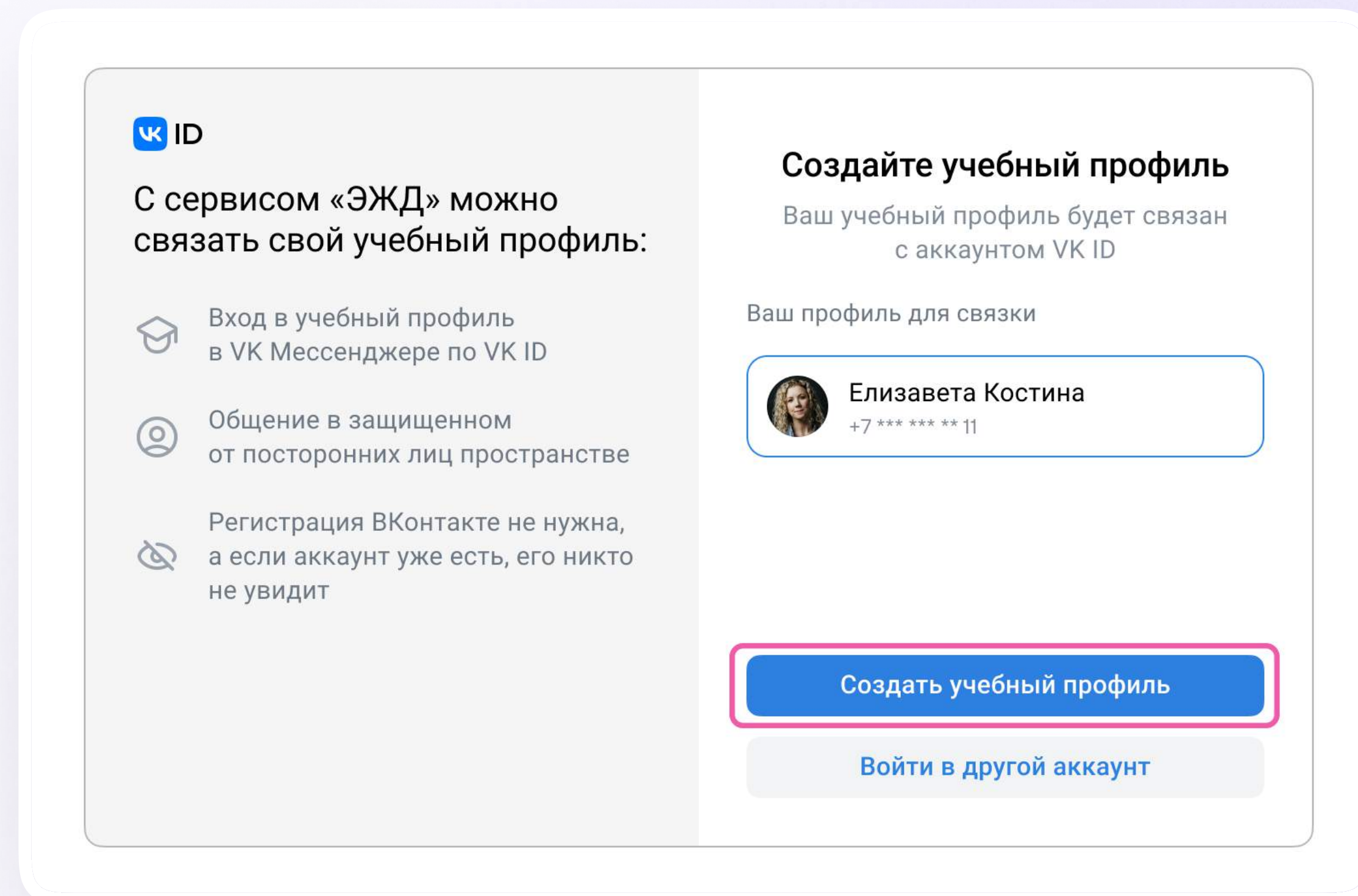
2. Введите пароль от вашего аккаунта VK ID. Если вы его не помните, нажмите на кнопку «Забыли или не установили пароль?» и заполните форму для сброса пароля



3. Введите код из СМС, которое придёт на ваш телефон



4. Нажмите «Создать учебный профиль»




5. Заполните информацию о себе. Укажите ваши настоящие Ф. И. О.
6. Нажмите «Продолжить»

VK ID

С сервисом «ЭЖД» можно связать свой учебный профиль:

- Вход в учебный профиль в VK Мессенджере по VK ID
- Общение в защищенном от посторонних лиц пространстве
- Регистрация ВКонтакте не нужна, а если аккаунт уже есть, его никто не увидит

← Информация о себе

 Елизавета
Костина

Владимировна

31 декабря 1982

Женский ▾

Продолжить

ВАРИАНТ – 3

У вас ещё нет аккаунта VK ID

1. Введите свой номер мобильного телефона

VK ID

С сервисом «ЭЖД» можно связать свой учебный профиль:

- Вход в учебный профиль в VK Мессенджере по VK ID
- Общение в защищенном от посторонних лиц пространстве
- Регистрация ВКонтакте не нужна, а если аккаунт уже есть, его никто не увидит

Вход в VK ID

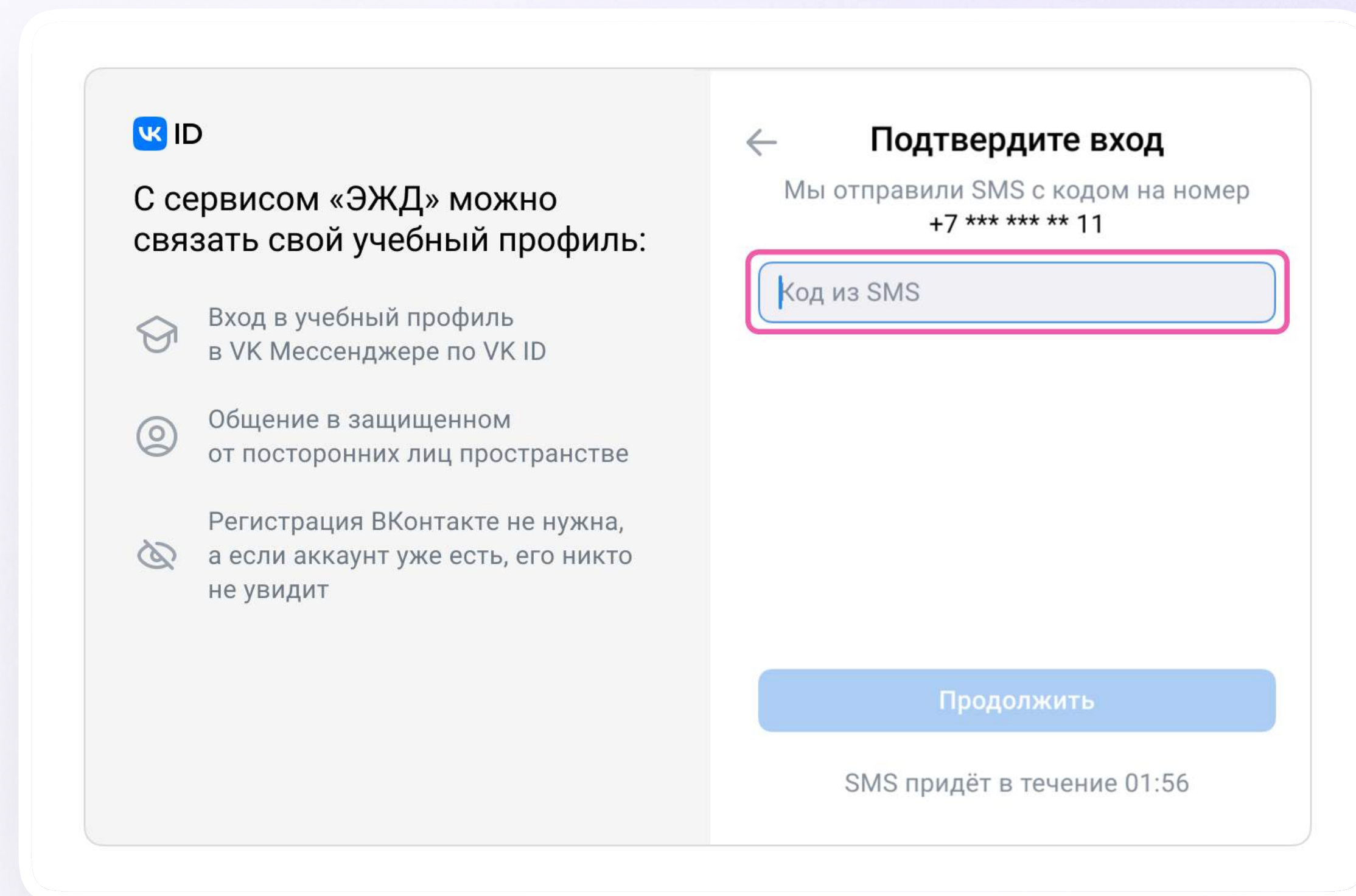
+7 199 111-11-11|

Продолжить

Нажимая на «Продолжить», вы принимаете пользовательское соглашение и политику конфиденциальности сервиса

[Передаваемые данные >](#)

2. Введите код из СМС, которое придёт на ваш телефон




3. Заполните информацию о себе в профиле VK ID. Введите ваши настоящие Ф. И. О. Указывать отчество не обязательно
4. Нажмите «Продолжить»

VK ID

С сервисом «ЭЖД» можно связать свой учебный профиль:

- Вход в учебный профиль в VK Мессенджере по VK ID
- Общение в защищенном от посторонних лиц пространстве
- Регистрация ВКонтакте не нужна, а если аккаунт уже есть, его никто не увидит

← Информация о себе

 Елизавета
Костина

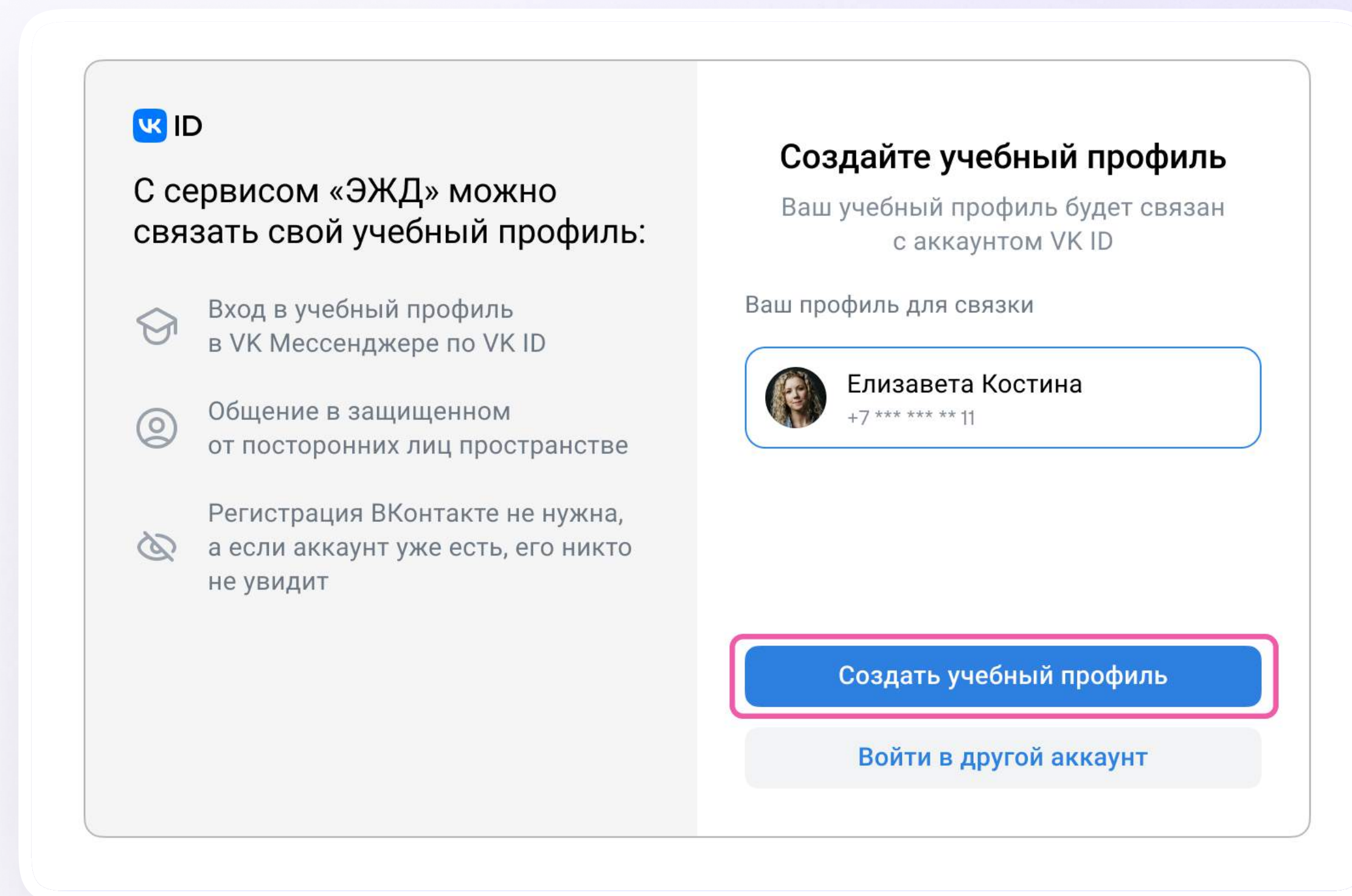
Владимировна

31 декабря 1982

Женский ▾

Продолжить

5. Нажмите «Создать учебный профиль»




6. Заполните информацию о себе в учебном профиле. Введите ваши настоящие Ф. И. О. Нажмите «Продолжить»

VK ID

С сервисом «ЭЖД» можно связать свой учебный профиль:

- Вход в учебный профиль в VK Мессенджере по VK ID
- Общение в защищенном от посторонних лиц пространстве
- Регистрация ВКонтакте не нужна, а если аккаунт уже есть, его никто не увидит

← Информация о себе

 Елизавета
Костина

Владимировна

31 декабря 1982

Женский ▾

Продолжить